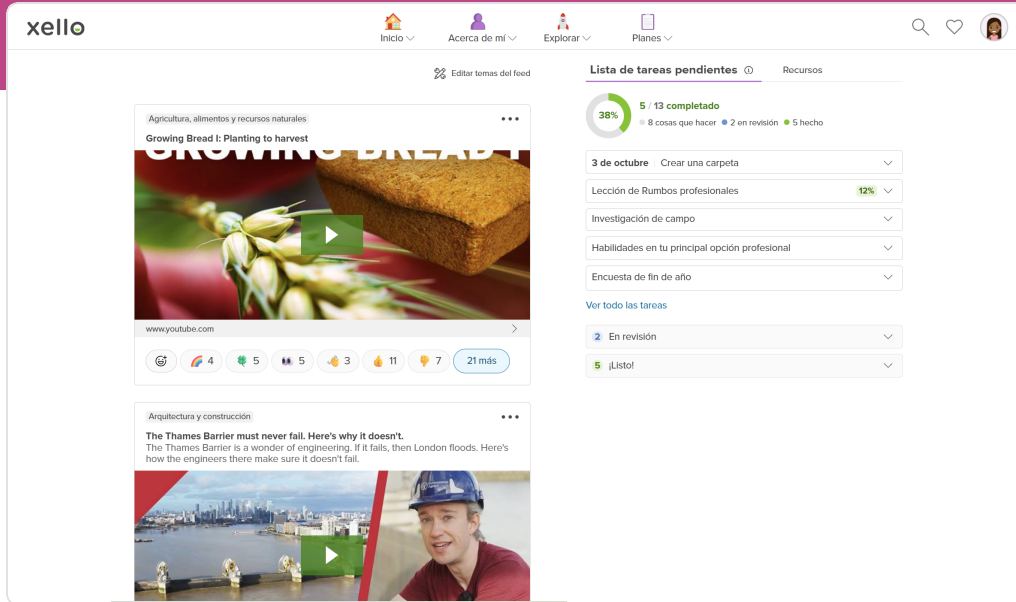
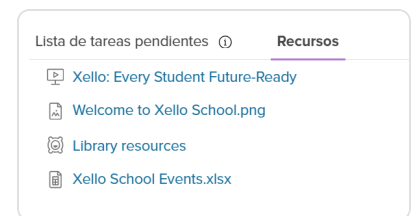
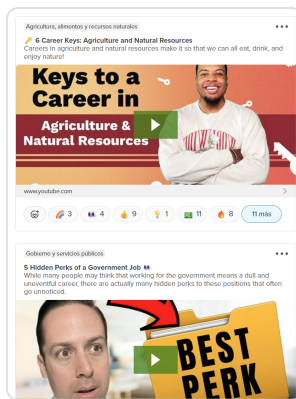


# Panel de control y orientación

¡Aprende todo sobre cómo navegar por Xello!



Cuando inicies sesión por primera vez, verás el panel de control. Considera esto tu base, donde puedes orientarte por Xello y ver cómo está organizado todo. Si alguna vez quieres volver a esta página, haz clic en **Inicio** en el menú superior o haz clic en el logo de Xello en la esquina superior izquierda.



El feed es personalizado para ti y se basa en tus profesiones guardadas, universidades, especialidades y los temas que más te interesan.

La **Lista de tareas** reúne todas tus tareas asignadas en un solo lugar organizado. Están ordenadas por fecha de entrega para que siempre sepas qué es lo siguiente que debes hacer.

La pestaña de **Recursos** es donde puedes encontrar cualquier material o enlace que tu escuela haya añadido y que sea importante para ti.

Usa los iconos de **Inicio**, **Sobre mí**, **Explorar** y **Planes** para moverte por el resto de Xello. Si pasas el cursor sobre el icono, verás más opciones.

## Inicio

Además de llevarte de vuelta al panel de control, el menú de **Inicio** también te da acceso rápido a lo siguiente:

## Lecciones

Las **Lecciones** son actividades que te ayudarán a aprender y mejorar habilidades importantes para el futuro. Los temas incluyen toma de decisiones, valores laborales, manejo del dinero, entrevistas de trabajo y más.

## Careptas

Los **Careptas** de Xello te permiten crear una colección digital de tus trabajos. Puede ser tu propio trabajo o cosas que hayas recolectado.

## Encuestas

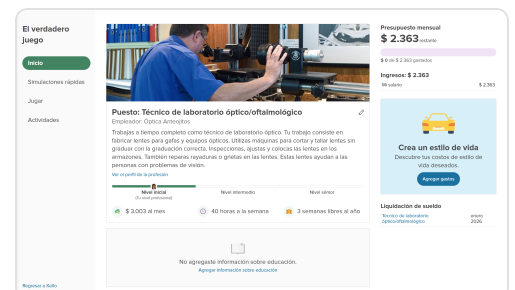
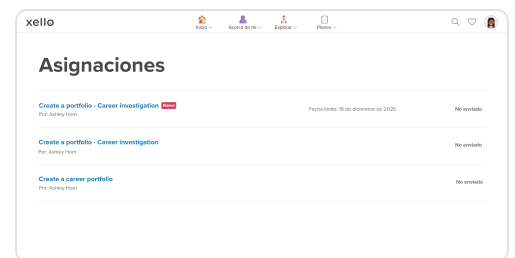
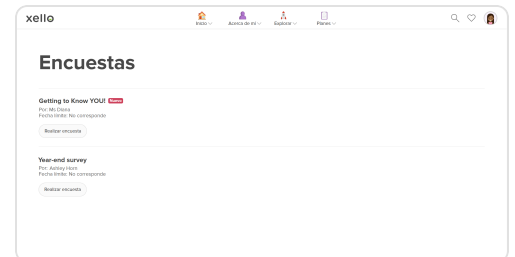
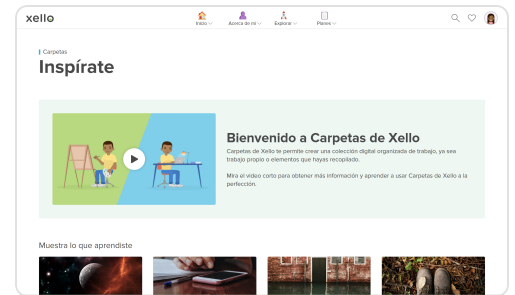
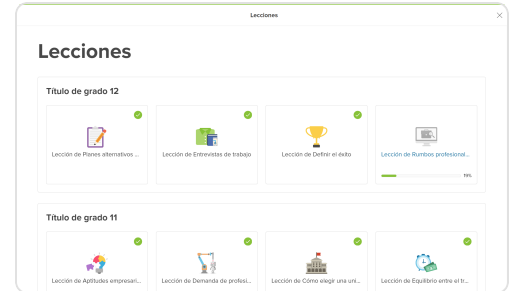
Tu escuela o maestro puede haberte asignado una encuesta. Puedes empezarla y guardarla para terminarla después, o revisar tus respuestas una vez enviadas.

## Asignaciones

Cuando tu maestro te asigne algo en Xello, podrás acceder desde aquí. Verás una lista de todas tus tareas con sus fechas de entrega. Abre una tarea para leer las instrucciones y entregar tu trabajo.

## El verdadero juego: Simuladores rápidos

¡Imagina tu vida ideal después de la secundaria! **Simuladores rápidos** te ayudan a explorar el impacto económico de tus decisiones sobre tu profesión, educación y estilo de vida.



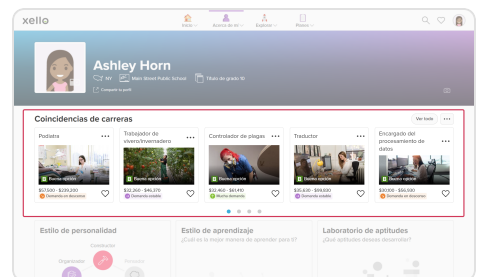
## Acerca de mí

Completar tu perfil **Acerca de mí** te ayudará a entenderte mejor a ti mismo y a descubrir tus cualidades únicas para el futuro. Algunas de las actividades que encontrarás aquí son:

Hay tres evaluaciones de **Matchmaker** que te muestran qué tan compatible eres con cada profesión en Xello según tus intereses y habilidades:

- Matchmaker
- Estilo de personalidad
- Misión cumplida

Una vez que termines **Matchmaker**, en tu perfil de **Acerca de mí** verás las profesiones que mejor se adaptan a ti, ordenadas según tus intereses.



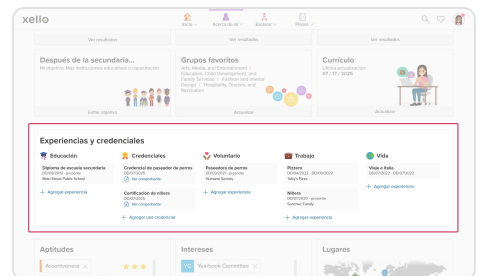
## Creador de currículum

¡Impulsa tu búsqueda de empleo! Usa lo que has hecho en Xello, incluyendo tus habilidades y experiencias, para crear rápidamente un currículum profesional.



## Experiencias y credenciales

Registra los momentos importantes de tu vida—como premios, viajes o presentaciones—en tu línea de tiempo de **Experiencias**. Reflexiona sobre lo que te gustó, lo que fue un reto y lo que aprendiste.

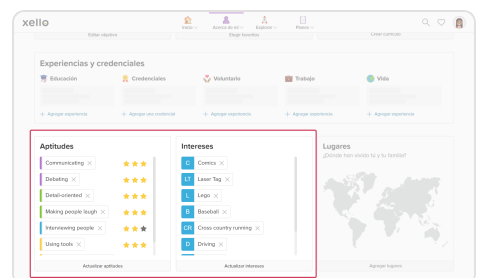


## Aptitudes

¿Eres bueno trabajando en equipo, dibujando o programando?  
¡Añade y califica tus habilidades!

## Intereses

¿Te gusta el fútbol, el teatro o la tecnología? ¡Añade tus intereses!



## Explorar opciones

Con **Explorar**, podrás investigar opciones para después de la secundaria, como profesiones, universidades, especialidades y otros caminos.

### Profesiones

¡Lleva un registro de tus favoritas! Revisa perfiles de diferentes empleos y guarda los que más te interesen.

### Universidades

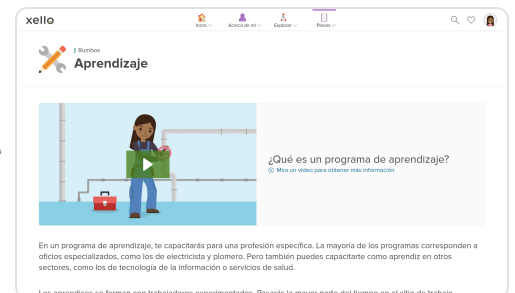
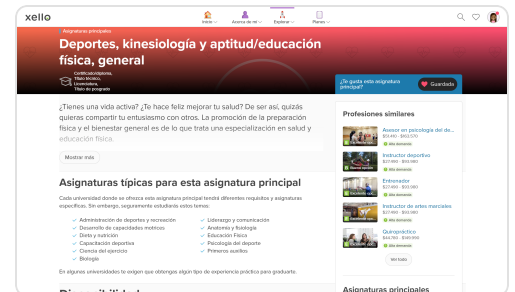
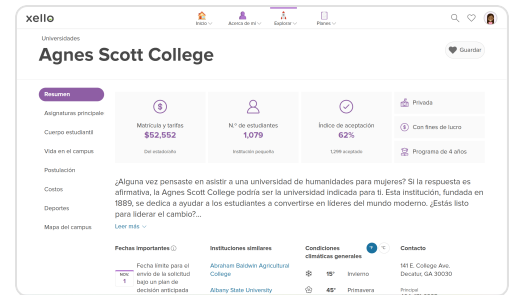
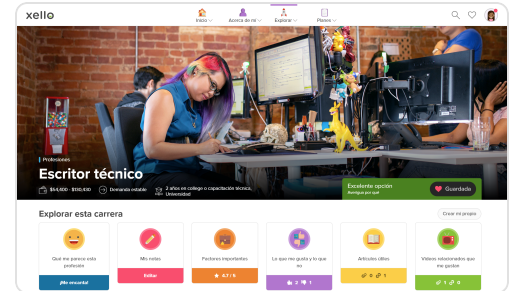
¿A qué escuela te gustaría ir? Explora perfiles de universidades y guarda las que te llamen la atención.

### Asignaturas principales

¿Qué te gustaría estudiar en la universidad? Descubre diferentes especialidades y guarda las que despierten tu curiosidad.

### Rumbos

Explora las diferentes rutas que puedes tomar en el futuro. Abre los perfiles para aprender más sobre emprendimiento, servicio militar, formación técnica o profesional, y más.

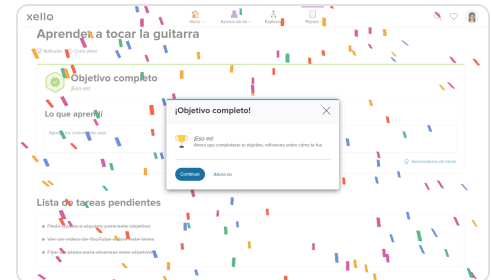


## Objetivos y planes

En **Objetivos y planes** podrás planificar tu futuro, establecer objetivos realistas y crear planes que puedas alcanzar.

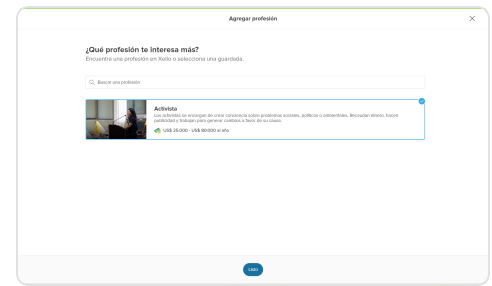
### Fijar objetivos personales

Usa **Objetivos** en Xello para aprender a planear tu futuro. Puedes establecer diferentes tipos de objetivos, crear una lista de pasos para lograrlos y ver cómo tus pequeñas victorias te ayudan a alcanzar tus grandes sueños.



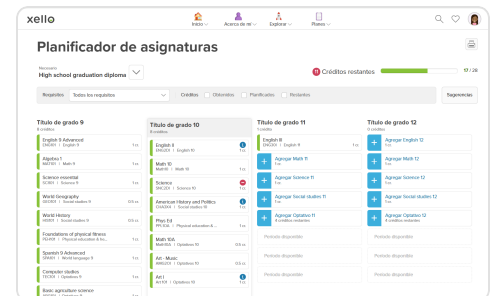
### Planes

Los **Planes** de Xello te ayudan a prepararte para la vida después de la escuela. Puedes crear un plan que se ajuste a tus propios objetivos y cambiarlo fácilmente a medida que creces y aprendes cosas nuevas.



### Planificador de cursos

Usa el **Planificador de cursos** para elegir tus clases de la secundaria. ¡Esto te ayuda a mantenerte en el camino correcto para graduarte y asegurar que tomes las clases adecuadas para tu futuro!



### Planificación de educación superior

Mantente organizado siguiendo las tareas de tus solicitudes universitarias. Solicita expedientes académicos y cartas de recomendación, y lleva un control de tareas clave, como escribir tu ensayo personal.



## Avatar y opciones guardadas

Por último, en la parte superior derecha de cualquier página, puedes buscar rápidamente profesiones, escuelas o especialidades. Haz clic en el corazón para ver las opciones que has guardado. Al hacer clic en tu avatar, podrás revisar tus mensajes, compartir tu perfil, añadir tu correo personal, ver las notas de tu maestro y cambiar el idioma.

