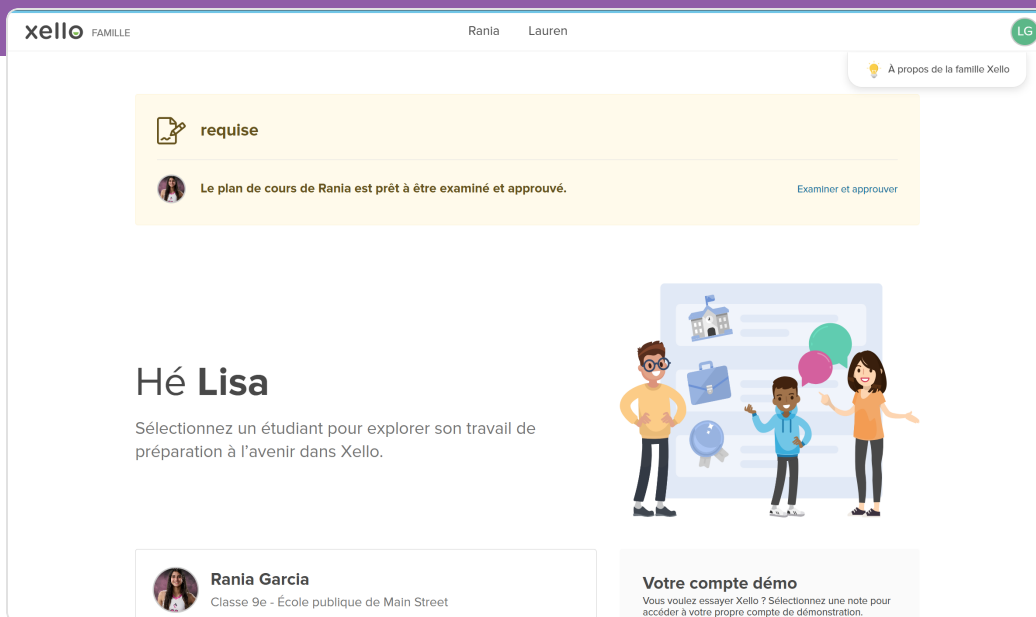


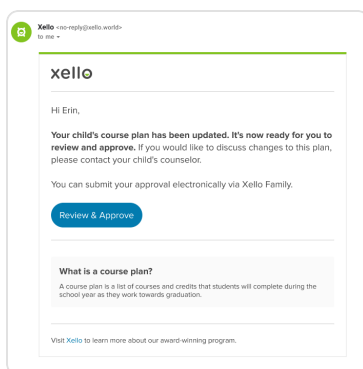
Approbation du plan de cheminement

Votre enfant a un plan de cours prêt pour votre examen et votre approbation !



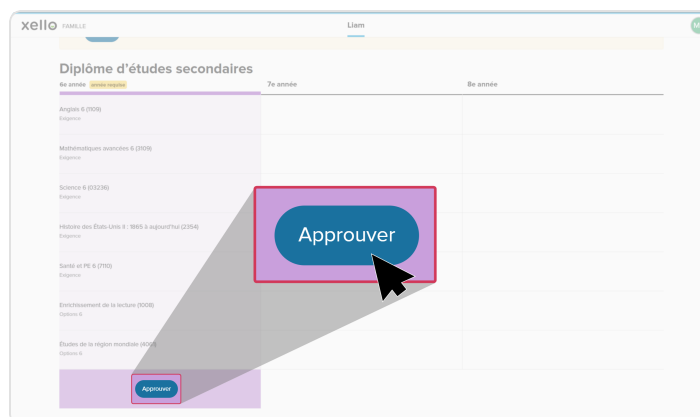
Accès à Xello Famille

Vous recevrez un courriel de Xello vous informant que le plan de cours de votre enfant est prêt à être examiné. Ouvrez le courriel et connectez-vous à Xello.



Réviser et approuver le plan de cours

Consultez l'avancement du choix de cours et l'historique des crédits de votre enfant. Discutez de ses choix avec lui. Que pense-t-il de ses cours ?



Conseil : Si vous n'avez jamais utilisé **Xello Famille** auparavant, vous devrez d'abord définir un mot de passe et lier le profil de votre enfant à votre compte.

Si vous souhaitez discuter de changements au plan, communiquez avec le conseiller en orientation de votre enfant. Sinon, cliquez sur **Approuver** pour accuser réception et confirmer le plan.