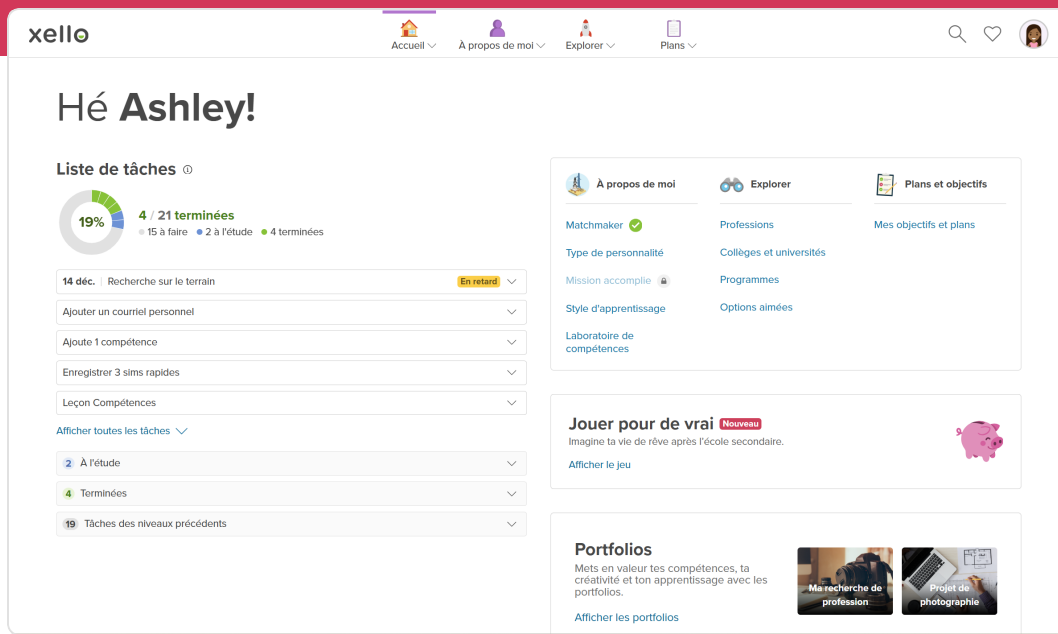
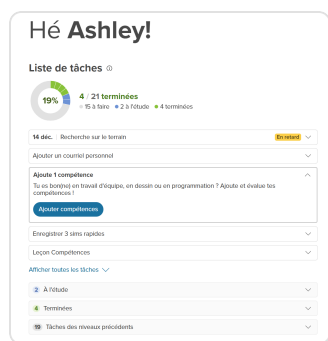


Tableau de bord et orientation

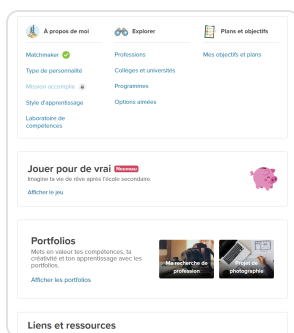
Apprenez tout ce qu'il faut savoir pour naviguer dans Xello!



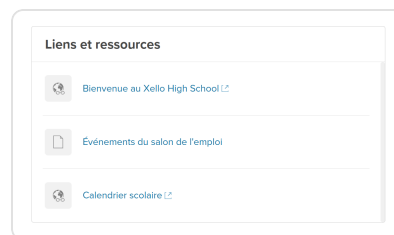
Lorsque vous vous connectez pour la première fois, vous arrivez sur le tableau de bord. Considérez-le comme votre point de départ pour explorer Xello et voir comment tout est organisé. Si vous voulez revenir à cette page, cliquez sur **Accueil** dans le menu du haut ou sur le logo Xello dans le coin supérieur gauche.



La **Liste de tâches** regroupe tout votre travail à faire au même endroit. Les tâches sont classées par date d'échéance pour vous aider à mieux vous organiser.



Utilisez les raccourcis sur le tableau de bord pour accéder rapidement aux fonctions comme **Matchmaker**, **Jouer pour de vrai** et vos portfolios.



Faites défiler la page vers le bas pour trouver les **Liens et ressources** importants ajoutés par votre école ou vos enseignants.

Utilisez les icônes **Accueil**, **À propos de moi**, **Explorer** et **Plans** pour naviguer. En passant votre souris sur une icône, vous verrez plus d'options.

Accueil

En plus de vous ramener au tableau de bord, le menu Accueil vous donne un accès rapide aux sections suivantes :

Leçons

Ce sont des activités pour vous aider à acquérir des compétences importantes pour l'avenir, comme la prise de décision, la gestion de l'argent et la préparation aux entrevues.

Portfolios

Les **Portfolios** de Xello vous permettent de créer une collection numérique de vos travaux. Vous pouvez y ajouter vos propres créations ou des éléments que vous avez rassemblés.

Sondages

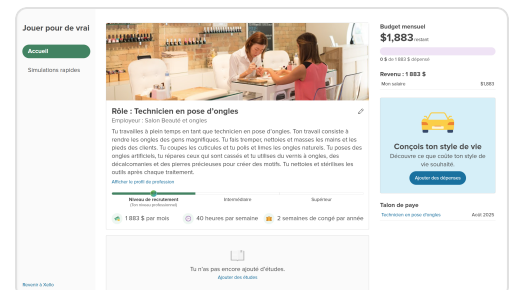
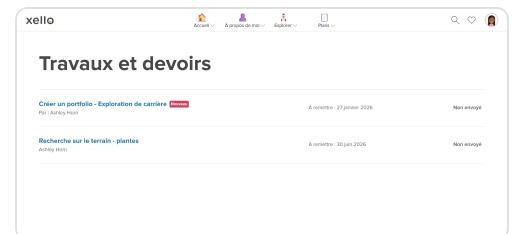
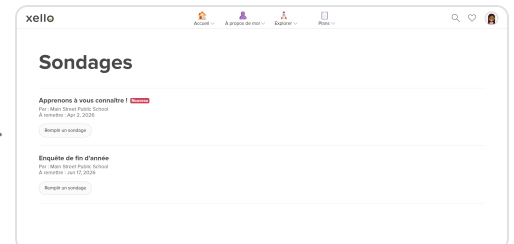
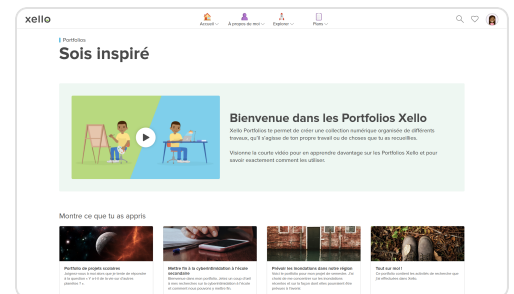
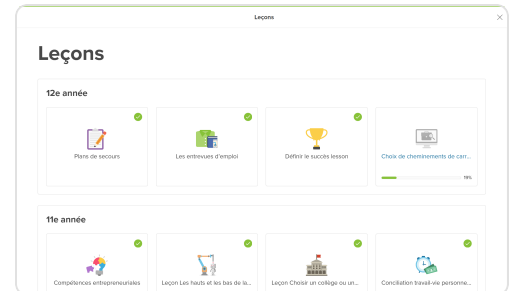
Votre école pourrait vous demander de répondre à un sondage. Vous pouvez sauvegarder vos réponses pour finir plus tard ou les relire une fois envoyées.

Travaux et devoirs

Si votre enseignant vous donne un travail dans Xello, vous le trouverez ici. Vous verrez la liste des devoirs et les dates de remise. Ouvrez un devoir pour lire les instructions et soumettre votre travail.

Jouer pour de vrai: Simulations rapides

Imaginez votre vie après l'école secondaire! Ces simulations vous aident à comprendre l'impact financier de vos choix de carrière et d'éducation.



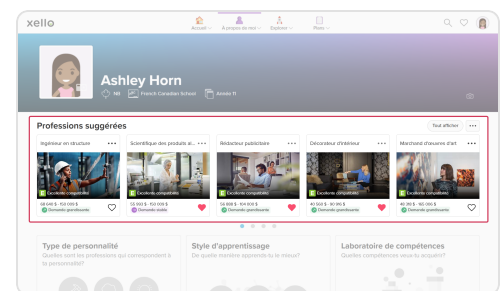
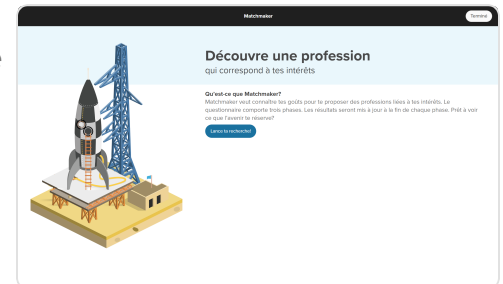
À propos de moi

Compléter votre profil **À propos de moi** vous aidera à mieux comprendre vos forces et vos qualités uniques. Voici ce que vous y trouverez :

Matchmaker : Trois évaluations vous aident à voir si une carrière vous correspond selon vos intérêts et vos compétences :

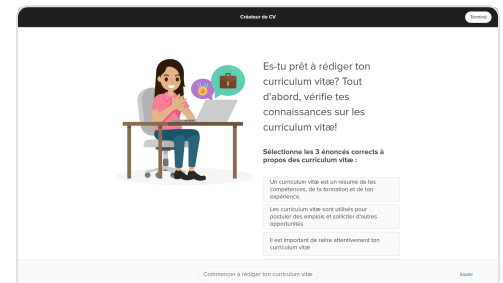
- Matchmaker
- Style de personnalité
- Mission accomplie

Une fois que vous avez terminé **Matchmaker**, sur la page de profil **À propos de moi**, vous trouverez vos meilleures correspondances professionnelles triées par force de correspondance à vos centres d'intérêt.



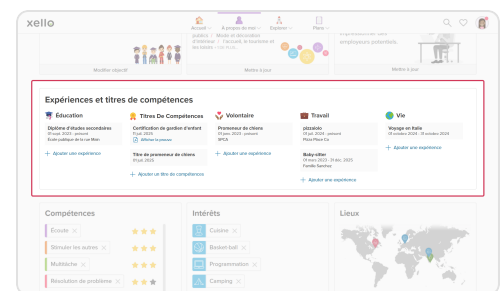
Créateur de CV

Préparez votre recherche d'emploi! Transformez vos expériences et vos compétences notées dans Xello en un CV professionnel.



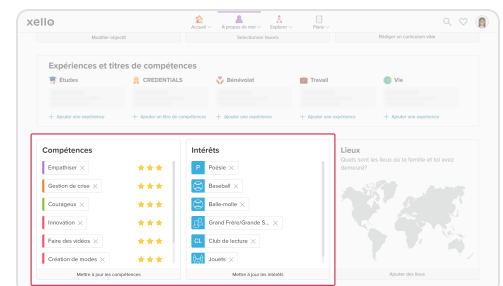
Expériences et titres de compétences

Notez vos réussites (prix, voyages, activités) dans votre chronologie. Réfléchissez à ce que vous avez appris et aux défis que vous avez relevés.



Compétences et Intérêts

Vous aimez le sport, le dessin ou le codage? Ajoutez vos forces et vos passions à votre profil!



Explorer les options

Avec **Explorer**, commencez à regarder vos options pour l'après-secondaire, comme les métiers, les établissements et les différents parcours.

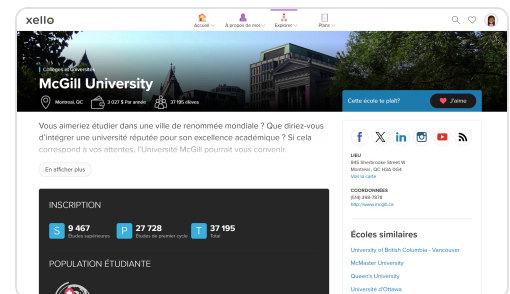
Carrières

Explorez des métiers et sauvegardez vos **favoris**.



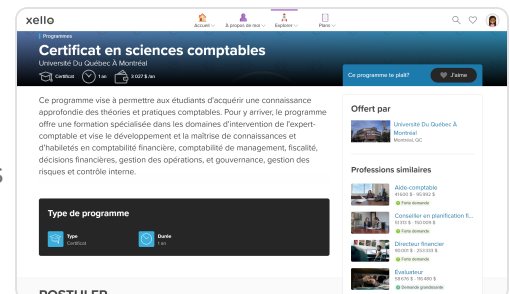
Écoles

Où aimeriez-vous étudier plus tard? Explorez les profils des collèges et des universités pour trouver ceux qui vous intéressent.



Domaines d'études

Que voulez-vous apprendre? Découvrez différents programmes et sauvegardez ceux qui attirent votre attention.



Parcours

Apprenez-en plus sur l'entrepreneuriat, l'armée, la formation professionnelle ou l'apprentissage.

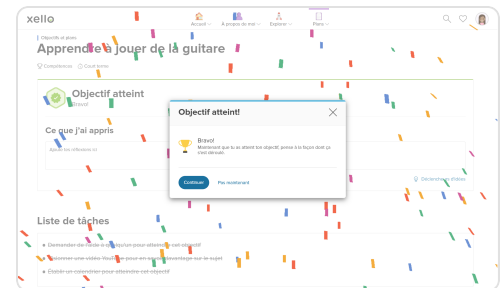


Objectifs et plans

Préparez votre avenir en fixant des buts concrets dans **Objectifs et plans**.

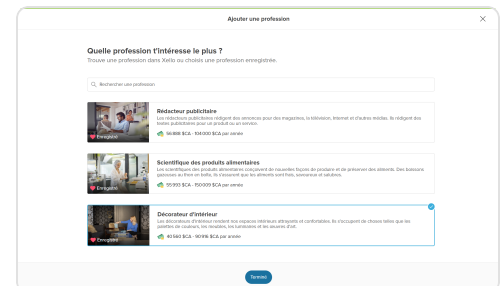
Objectifs

Apprenez à planifier l'avenir. Créez des étapes pour atteindre vos buts et voyez comment vos petites victoires mènent à de grands rêves.



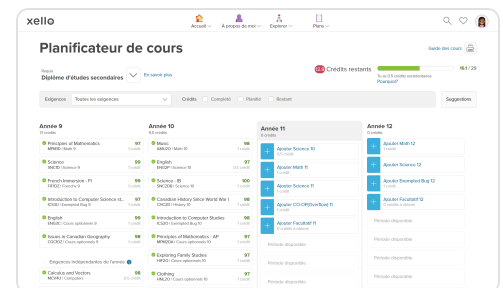
Plans

Préparez-vous pour la vie après l'école. Créez un plan qui vous ressemble et modifiez-le à mesure que vous apprenez de nouvelles choses.



Planificateur de cours

Choisissez vos cours pour l'école secondaire. Cela vous aide à vous assurer d'avoir tous les crédits nécessaires pour obtenir votre diplôme!



Avatar et options sauvegardées

Enfin, en haut à droite, vous pouvez faire une recherche rapide pour trouver des carrières ou des écoles. Cliquez sur le cœur pour voir vos favoris. En cliquant sur votre avatar, vous pourrez lire vos messages, partager votre profil ou accéder aux notes de votre enseignant.

